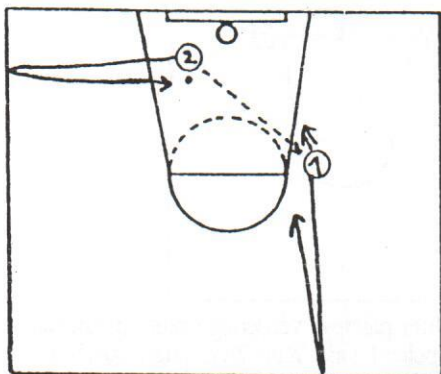
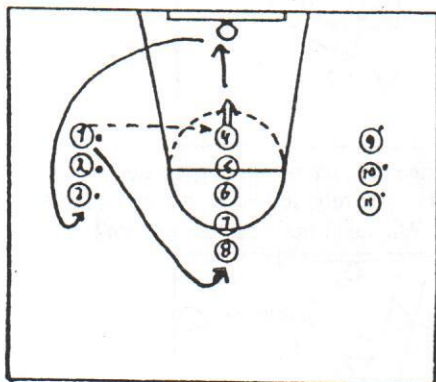


20. Per tweetal een bal. Speler 2 passt naar 1 en raakt vervolgens de dichtstbijzijnde zijlijn aan. Nummer 2 schiet en tikt de middenlijn aan alvorens weer te schieten.

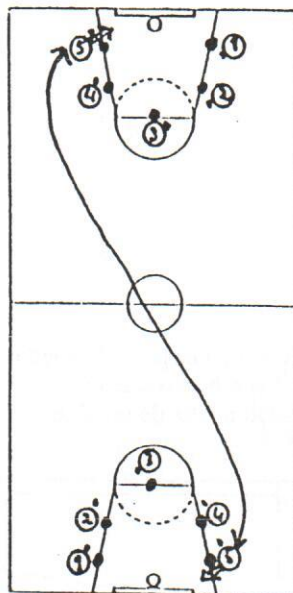


21. Speler 1 passt naar 4, 4 schiet en vangt de eigen bal af. Speler 4 sluit aan achter de rij waar de bal vandaan kwam en 1 sluit aan achter de middelste rij. Vervolgens doen 9 en 5 hetzelfde.

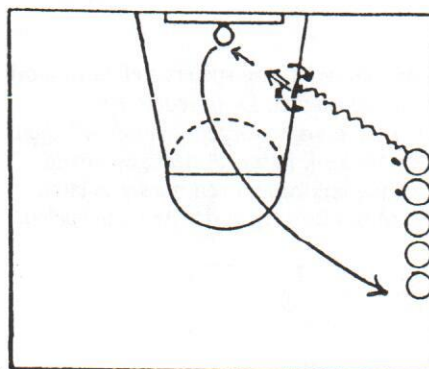


22. Vijf tweetallen; iedereen heeft een bal. De helft van ieder tweetal stelt zich op voor een basket. De anderen kiezen bij de andere basket een positie, die spiegelbeeldig is aan die van hun partners. Plaatsen markeren.

Na het beginsignaal schiet iedereen, rebound zijn eigen schot en legt de bal neer op de plaats waarvandaan is geschoten, sprint naar de overzijde en doet op de plaats van de partner hetzelfde. Hoeveel doelpunten maakt een tweetal na .. minuten?



23. Schieten na een dribbel. Rijte van vijf spelers; twee ballen. Dribbelen-stoppen-eventueel pivoteren-setshot; eigen schot rebounden en achter de rij aansluiten. - Idem vanaf links.



24. Twee rijtjes; twee ballen in de rechter rij. Speler 1 speelt give and go met de naar de kop van de bucket bewegende nummer 2. Als 1 de bal terugkrijgt stopt hij en doelt met een set- of jumpshot. Speler 2 vangt af en 1 sluit aan achter de andere rij.